

**INFORME PROVISIONAL
DE LA FISCALIZACIÓN DE LA CUENTA GENERAL DEL EJERCICIO 2021 DEL
CABILDO INSULAR DE FUERTEVENTURA**

En el ejercicio de la función fiscalizadora que le impone el artículo 11, apartado b) de la Ley Territorial 4/1989, de 2 de mayo, de la Audiencia de Cuentas de Canarias, y en virtud del artículo 223 del Texto Refundido de la Ley Reguladora de las Haciendas Locales, aprobado por el Real Decreto Legislativo 2/2004, de 5 marzo (en adelante, TRLRHL), en base a las cuentas anuales integrantes de la Cuenta General del EJERCICIO ECONÓMICO DE 2021, esta Audiencia de Cuentas emite el presente Informe provisional.


La Entidad ha rendido, con posterioridad al plazo legalmente establecido, la información que compone la Cuenta General por vía telemática y ajustada a los requisitos de la Instrucción Modelo normal de Contabilidad Local.

En la fiscalización llevada a cabo sobre la misma se han observado los aspectos siguientes:

A) Entidades instrumentales y adscritas de la Entidad

El conjunto de entidades que conforman el Cabildo durante el ejercicio 2021 son:

- Organismo Autónomo Consejo Insular de Aguas de Fuerteventura.
- Organismo Autónomo Patronato de Turismo de Fuerteventura.
- Parque Tecnológico de Fuerteventura, SA, de capital íntegramente de la entidad y sectorizada como Administración Pública.
- Eólicas de Fuerteventura, AIE, de capital mayoritario de la entidad y sectorizada como sociedad no financiera.
- Consorcio Abastecimiento de Aguas a Fuerteventura, sectorizado como sociedad no financiera.
- Fundación Patronato del Centro Asociado de la UNED de Fuerteventura, no consta en el inventario de entes del sector público local.
- Fundación Canaria Monumento a la Tolerancia de Tindaya, pendiente de sectorizar.

Firmado por:	ELENA MARÍA HERNÁNDEZ MOLLÖ-CHRISTENSEN - Consejero/A Ver firma	Fecha: 19-06-2023 12:38:00	
Registrado en:	SALIDA - Nº: 2023-000457	Fecha: 19-06-2023 14:00	
Nº expediente administrativo: 2023-000019 Código Seguro de Verificación (CSV): B67B49F85C9F01C982B30C1AB8D4F65A Comprobación CSV: https://sede.acuentascanarias.org/publico/documento/B67B49F85C9F01C982B30C1AB8D4F65A			
Fecha de sellado electrónico: 19-06-2023 12:55:05 Ver sello	- 1/16 -	Fecha de emisión de esta copia: 19-06-2023 14:02:18	

- Fundación Instituto Investigación y Ciencia Puerto del Rosario (INIPRO).

B) Aprobación del Presupuesto

El Presupuesto del ejercicio ha sido aprobado fuera del plazo establecido en el artículo 169.2 del TRLRHL.

C) Aprobación de la Cuenta General

1.-La Cuenta General no ha sido formada en el plazo legalmente establecido en el artículo 212 del TRLRHL.

2.-El informe de la Comisión Especial de Cuentas y la exposición pública de la Cuenta general se han realizado con posterioridad al plazo legalmente establecido en el art. 212.3 del TRLRHL.

3.-La presentación al Pleno de la Cuenta general se ha realizado con posterioridad al plazo legalmente establecido, aprobándose por tanto la Cuenta General fuera del plazo establecido, artículos 212.4 y 212.5 del TRLRHL, respectivamente.

D) Composición de la Cuenta General

La Cuenta General de la entidad local no contiene las cuentas anuales de la siguiente entidad:


- Fundación Instituto Investigación y Ciencia Puerto de Rosario (INIPRO).

E) Documentación complementaria

1.-No acompaña a la Cuenta General la Memoria justificativa del coste y rendimiento de los servicios públicos, ni la Memoria demostrativa del grado en que se hayan cumplido los objetivos programados con indicación de los previstos y alcanzados con el coste de los mismos, que contempla el artículo 211 del TRLRHL.

2.- No se ha elaborado para el ejercicio 2021, un Plan Anual de Control Financiero de acuerdo con el artículo 31 del RCI.

3.- No se han realizado y por tanto no se remiten las auditorias públicas correspondientes conforme al artículo 29.3.A. del RCI.

Firmado por:	ELENA MARÍA HERNÁNDEZ MOLLÖ-CHRISTENSEN - Consejero/A	Fecha: 19-06-2023 12:38:00	
Registrado en:	SALIDA - Nº: 2023-000457	Fecha: 19-06-2023 14:00	
Nº expediente administrativo: 2023-000019 Código Seguro de Verificación (CSV): B67B49F85C9F01C982B30C1AB8D4F65A Comprobación CSV: https://sede.acuentascanarias.org/publico/documento/B67B49F85C9F01C982B30C1AB8D4F65A			
Fecha de sellado electrónico: 19-06-2023 12:55:05	- 2/16 -	Fecha de emisión de esta copia: 19-06-2023 14:02:18	

F) Memoria

1.- El importe total concedido reflejado en el apartado "15.2. Transferencias, subvenciones y otros ingresos y gastos. Transferencias y subvenciones concedidas" de la Memoria, no coincide con la suma de los importes correspondientes a los "Capítulos IV y VII de las obligaciones reconocidas" del Estado de liquidación del presupuesto de gastos.

2.- El importe total de transferencias y subvenciones concedidas reflejado en el apartado "15.2) Transferencias, subvenciones y otros ingresos y gastos. Transferencias y subvenciones concedidas" de la Memoria, no coincide con el importe del epígrafe "B) 9. Transferencias y subvenciones concedidas" de la Cuenta del resultado económico patrimonial.

G) Sociedad Mercantil Parque Tecnológico de Fuerteventura S.A.

1.-El importe del epígrafe A-1) III. "Reservas" del Pasivo del Balance aparece con signo negativo.


2.- El importe del epígrafe A) " Patrimonio Neto" del ejercicio x-1 del Patrimonio Neto y Pasivo del Balance no coincide con el importe del epígrafe C) "Saldo al final del ejercicio-1" del estado B) Estado de Cambios en el Patrimonio Neto.

3.- El importe de B. SALDO AJUSTADO, INICIO DEL EJERCICIO 200X-1 del Capital Escriturado – Obligatorio - del Estado total de cambios en el patrimonio neto no coincide con la suma del importe de A. SALDO, FINAL DEL AÑO 200X - 2 y de los epígrafes I. Ajustes por cambios de criterios 200X - 2 y anteriores y II. Ajustes por errores 200X - 2.

4.- El importe de B. SALDO AJUSTADO, INICIO DEL EJERCICIO 200X-1 del Reservas - Obligatorio- del Estado total de cambios en el patrimonio neto no coincide con la suma del importe de A. SALDO, FINAL DEL AÑO 200X - 2 y de los epígrafes I. Ajustes por cambios de criterios 200X-2 y anteriores y II. Ajustes por errores 200X-2.

5.- El importe de B. SALDO AJUSTADO, INICIO DEL EJERCICIO 200X - 1 del Acciones y participaciones en Patrimonio propias -Obligatoria- del Estado total de cambios en el patrimonio neto no coincide con la suma del importe de A. SALDO, FINAL DEL AÑO 200X - 2 y de los epígrafes I. Ajustes por cambios de criterios 200X-2 y anteriores y II. Ajustes por errores 200X - 2.

6.- El importe de B. SALDO AJUSTADO, INICIO DEL EJERCICIO 200X-1 del Resultados de ejercicios anteriores del Estado total de cambios en el patrimonio neto no coincide con la suma del importe de A. SALDO, FINAL DEL AÑO 200X - 2 y de los epígrafes I. Ajustes por cambios de criterios 200X - 2 y anteriores y II. Ajustes por errores 200X - 2.

Firmado por:	ELENA MARÍA HERNÁNDEZ MOLLÖ-CHRISTENSEN - Consejero/A	Fecha: 19-06-2023 12:38:00	
Registrado en:	SALIDA - Nº: 2023-000457	Fecha: 19-06-2023 14:00	
Nº expediente administrativo: 2023-000019 Código Seguro de Verificación (CSV): B67B49F85C9F01C982B30C1AB8D4F65A Comprobación CSV: https://sede.acuentascanarias.org/publico/documento/B67B49F85C9F01C982B30C1AB8D4F65A			
Fecha de sellado electrónico: 19-06-2023 12:55:05	- 3/16 -	Fecha de emisión de esta copia: 19-06-2023 14:02:18	

7.- El importe de B. SALDO AJUSTADO, INICIO DEL EJERCICIO 200X - 1 de Otras aportaciones de socios del Estado total de cambios en el patrimonio neto no coincide con la suma del importe de A. SALDO, FINAL DEL AÑO 200X - 2 y de los epígrafes I. Ajustes por cambios de criterios 200X - 2 y anteriores y II. Ajustes por errores 200X - 2.

8.- El importe de B. SALDO AJUSTADO, INICIO DEL EJERCICIO 200X-1 del Resultado del ejercicio -Obligatorio- del Estado total de cambios en el patrimonio neto no coincide con la suma del importe de A. SALDO, FINAL DEL AÑO 200X - 2 y de los epígrafes I. Ajustes por cambios de criterios 200X - 2 y anteriores y II. Ajustes por errores 200X - 2.

9.- El importe de B. SALDO AJUSTADO, INICIO DEL EJERCICIO 200X-1 del Subvenciones donaciones y legados recibidos del Estado total de cambios en el patrimonio neto no coincide con la suma del importe de A. SALDO, FINAL DEL AÑO 200X - 2 y de los epígrafes I. Ajustes por cambios de criterios 200X - 2 y anteriores y II. Ajustes por errores 200X-2.

10.- El importe de D. SALDO AJUSTADO, INICIO DEL EJERCICIO 200X del Acciones y participaciones en Patrimonio propias -Obligatoria- del Estado total de cambios en el patrimonio neto no coincide con la suma del importe de C. SALDO, FINAL DEL AÑO N - 1 y de los epígrafes I. Ajustes por cambios de criterio 200X - 1 y II. Ajustes por errores 200X - 1.


11.- El importe de III. Otras variaciones del patrimonio neto del Reservas -Obligatorio- del ejercicio 200X del Estado total de cambios en el patrimonio neto no coincide con la suma de sus subepígrafes 1. Movimiento de la reserva de revalorización y 2. Otras variaciones.

12.- El importe de III. Otras variaciones del patrimonio neto de Acciones y participaciones en Patrimonio propias -Obligatoria- del ejercicio 200X del Estado total de cambios en el patrimonio neto no coincide con la suma de sus subepígrafes 1. Movimiento de la reserva de revalorización y 2. Otras variaciones.

13.- El importe de III. Otras variaciones del patrimonio neto del Resultados de ejercicios anteriores del ejercicio 200X del Estado total de cambios en el patrimonio neto no coincide con la suma de sus subepígrafes 1. Movimiento de la reserva de revalorización y 2. Otras variaciones.

14.- El importe de III. Otras variaciones del patrimonio neto del Resultado del ejercicio -Obligatorio- del ejercicio 200X del Estado total de cambios en el patrimonio neto, no coincide con la suma de sus subepígrafes 1. Movimiento de la reserva de revalorización y 2. Otras variaciones.

15.- El importe de III. Otras variaciones del patrimonio neto del Subvenciones donaciones y legados recibidos del ejercicio 200X del Estado total de cambios en el patrimonio

Firmado por:	ELENA MARÍA HERNÁNDEZ MOLLÖ-CHRISTENSEN - Consejero/A	Fecha: 19-06-2023 12:38:00	
Registrado en:	SALIDA - Nº: 2023-000457	Fecha: 19-06-2023 14:00	
Nº expediente administrativo: 2023-000019 Código Seguro de Verificación (CSV): B67B49F85C9F01C982B30C1AB8D4F65A Comprobación CSV: https://sede.acuentascanarias.org/publico/documento/B67B49F85C9F01C982B30C1AB8D4F65A			
Fecha de sellado electrónico: 19-06-2023 12:55:05	- 4/16 -	Fecha de emisión de esta copia: 19-06-2023 14:02:18	

neto no coincide con la suma de sus subepígrafes 1. Movimiento de la reserva de revalorización y 2. Otras variaciones.

H) Sociedad Mercantil Eólicas de Fuerteventura, A.I.E.


El importe del epígrafe A-1) III. "Reservas" del Pasivo del Balance aparece con signo negativo.

I) Consorcio de abastecimiento de Aguas a Fuerteventura

1.- El importe del epígrafe "IV.J. Flujos de efectivo pendientes de clasificación. Cobros pendientes de aplicación" en el Estado de flujos de efectivo aparece con signo negativo.

2.- El importe del apartado "Efectivo y activos líquidos equivalentes al efectivo al final del ejercicio" en el Estado de flujos de efectivo, no coincide con la suma de los importes de los apartados "Efectivo y activos líquidos equivalentes al efectivo al inicio del ejercicio" y "VI. Incremento/disminución neta del efectivo y activos líquidos equivalentes al efectivo".

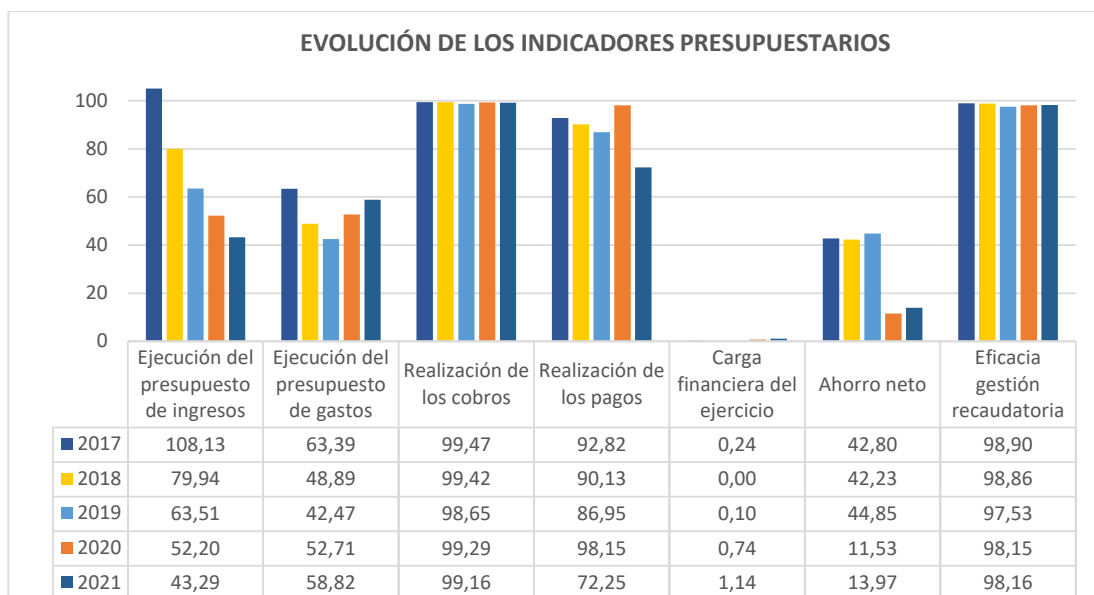
3.- El importe de las obligaciones pendientes de pago de operaciones no presupuestarias reflejado en el apartado 24.6. "Información presupuestaria. Estado del remanente de tesorería." de la Memoria no coincide con la suma de los saldos al cierre del ejercicio de las cuentas (165), (166), (180), (185), (410), (414), (419), (453), saldo acreedor de (456), (475), (476), (477), (502), (515), (516), (521), (550), (560), y (561) del "Balance de comprobación".

Firmado por:	ELENA MARÍA HERNÁNDEZ MOLLÖ-CHRISTENSEN - Consejero/A	Fecha: 19-06-2023 12:38:00	
Registrado en:	SALIDA - Nº: 2023-000457	Fecha: 19-06-2023 14:00	
Nº expediente administrativo: 2023-000019 Código Seguro de Verificación (CSV): B67B49F85C9F01C982B30C1AB8D4F65A Comprobación CSV: https://sede.acuentascanarias.org/publico/documento/B67B49F85C9F01C982B30C1AB8D4F65A			
Fecha de sellado electrónico: 19-06-2023 12:55:05	- 5/16 -	Fecha de emisión de esta copia: 19-06-2023 14:02:18	

ANÁLISIS DE INDICADORES

A) INDICADORES PRESUPUESTARIOS

A continuación se realiza un análisis de la evolución en cinco ejercicios de siete indicadores presupuestarios relevantes, con el valor que a juicio de la Audiencia de Cuentas resulta razonable.



- **Ejecución del presupuesto de ingresos**

El índice de ejecución de ingresos mide el porcentaje de las previsiones definitivas de ingresos que han dado lugar al reconocimiento contable de derechos liquidados.

Se debe tener en cuenta que, en el caso de las modificaciones de crédito financiadas con el Remanente de tesorería para gastos generales o Excesos de Financiación Afectada, estas fuentes de financiación no figuran como derechos reconocidos, lo que sesga este indicador.

Valores para este índice mayores al 90 % se consideran satisfactorios; en cambio, valores inferiores alertan sobre la formulación de unas previsiones excesivas de ingresos.

En la evolución de este indicador en los ejercicios analizados se observa una caída de 64,8 puntos porcentuales.

- **Ejecución del presupuesto de gastos**

El índice de ejecución de gastos expresa el porcentaje que suponen las obligaciones reconocidas con cargo al presupuesto de gastos del ejercicio corriente en relación con el volumen de créditos definitivos.

El índice de ejecución de gastos, que nos muestra el grado en que los créditos definitivos han dado lugar al reconocimiento de obligaciones, también ha de alcanzar valores superiores al 80 %.

En la evolución de este indicador se observa una caída de 20,9 puntos porcentuales, desde el 2017 hasta finales de 2019, remontando en 16,3 puntos porcentuales en el último ejercicio del periodo analizado.

- **Realización de cobros**

El índice de cumplimiento de los cobros refleja el porcentaje de derechos liquidados con cargo al presupuesto corriente que han sido cobrados durante el ejercicio presupuestario.

Este indicador mide, por lo tanto, la capacidad de la Entidad Pública para transformar en liquidez los derechos de cobro liquidados y vencidos, es decir, el ritmo de cobro.

En principio, parece deseable que el valor del índice supere el 80 %, lo que supondría una razonable conversión en liquidez de los derechos de cobro liquidados.


No se observan cambios significativos en la evolución de este indicador en los ejercicios analizados.

- **Realización de pagos**

El índice de cumplimiento de pago de los gastos refleja el porcentaje de obligaciones reconocidas durante el ejercicio con cargo al presupuesto corriente que han sido pagadas durante el mismo.

Valores para este índice entre el 80 % y el 90 % se consideran satisfactorios; en cambio, valores inferiores alertan sobre la posible existencia de dificultades en la tesorería.

En la evolución de este indicador en los ejercicios analizados se observa una caída de 20,5 puntos porcentuales.

Firmado por:	ELENA MARÍA HERNÁNDEZ MOLLÖ-CHRISTENSEN - Consejero/A	Fecha: 19-06-2023 12:38:00	
Registrado en:	SALIDA - Nº: 2023-000457	Fecha: 19-06-2023 14:00	
Nº expediente administrativo: 2023-000019 Código Seguro de Verificación (CSV): B67B49F85C9F01C982B30C1AB8D4F65A Comprobación CSV: https://sede.acuentascanarias.org/publico/documento/B67B49F85C9F01C982B30C1AB8D4F65A			
Fecha de sellado electrónico: 19-06-2023 12:55:05	- 7/16 -	Fecha de emisión de esta copia: 19-06-2023 14:02:18	

- **Carga financiera del ejercicio**

Este indicador relaciona por cociente la carga financiera del ejercicio (obligaciones reconocidas por los capítulos 3 y 9) con los derechos liquidados por operaciones corrientes.

Cuanto menor sea el peso de la carga financiera en relación con los ingresos corrientes, mayor margen de maniobra tendrá la Entidad para financiar sus inversiones.

En la evolución de este indicador en los ejercicios analizados se observa un aumento de 0,9 puntos porcentuales.

- **Ahorro neto**

El índice de ahorro neto se obtiene dividiendo el ahorro neto (derechos reconocidos corrientes menos obligaciones reconocidas corrientes y obligaciones reconocidas del capítulo 9), por el volumen de derechos liquidados por operaciones corrientes.

Este indicador refleja la capacidad que tiene la Entidad de atender con sus recursos ordinarios a sus gastos corrientes, incluida la imputación al presente de las deudas contraídas en el pasado para la financiación de las inversiones. Debe presentar valores positivos.

En la evolución de este indicador se observa una caída de 28,8 puntos porcentuales en el periodo 2017-2021.


- **Eficacia en la gestión recaudatoria**

El índice de gestión recaudatoria refleja el porcentaje de derechos liquidados con cargo a los ingresos tributarios y precios públicos que han sido cobrados durante el ejercicio presupuestario.

Este indicador mide, por lo tanto, la capacidad de la Entidad para transformar en liquidez los derechos de cobro liquidados y vencidos de los capítulos 1, 2 y 3, es decir, el ritmo de cobro.

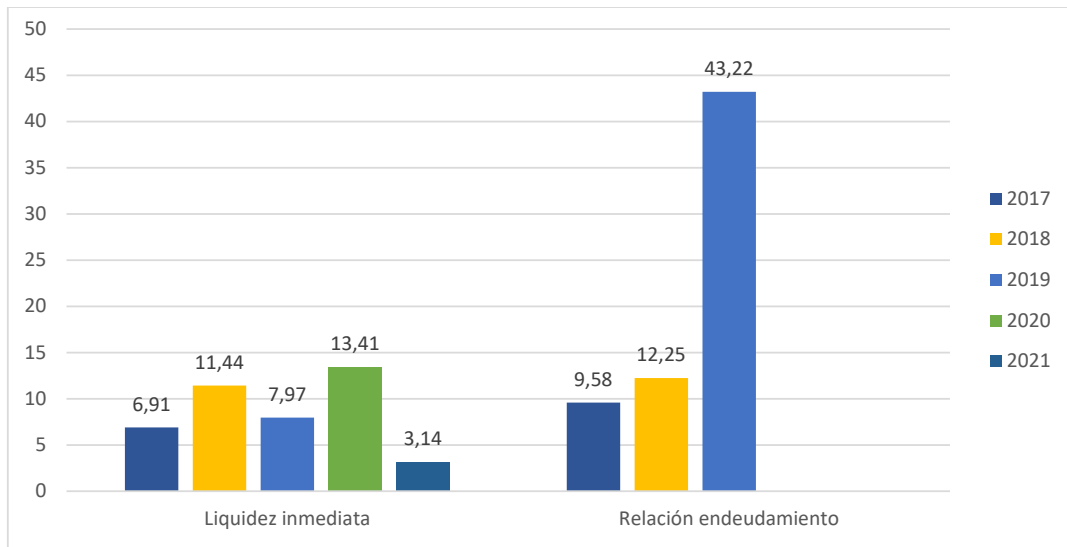
En principio, parece deseable que el valor del índice supere el 80 %, lo que supondría una razonable conversión en liquidez de los derechos de cobro liquidados.

No se observan cambios significativos en la evolución de este indicador en los ejercicios analizados.

Firmado por:	ELENA MARÍA HERNÁNDEZ MOLLÖ-CHRISTENSEN - Consejero/A	Fecha: 19-06-2023 12:38:00	
Registrado en:	SALIDA - Nº: 2023-000457	Fecha: 19-06-2023 14:00	
Nº expediente administrativo: 2023-000019 Código Seguro de Verificación (CSV): B67B49F85C9F01C982B30C1AB8D4F65A Comprobación CSV: https://sede.acuentascanarias.org/publico/documento/B67B49F85C9F01C982B30C1AB8D4F65A			
Fecha de sellado electrónico: 19-06-2023 12:55:05	- 8/16 -	Fecha de emisión de esta copia: 19-06-2023 14:02:18	

B) INDICADORES FINANCIEROS

Se realiza un análisis de la evolución en cinco ejercicios de tres indicadores financieros, con indicación del valor que a juicio de la Audiencia de Cuentas resulta razonable.




- **Liquidez inmediata**

Se obtiene determinando el porcentaje que suponen los fondos líquidos (dinero disponible en caja y bancos, así como otras inversiones financieras temporales con un alto grado de liquidez) con relación a las obligaciones presupuestarias y no presupuestarias a corto plazo.

Este indicador refleja a 31 de diciembre el porcentaje de deudas presupuestarias y no presupuestarias que pueden atenderse con la liquidez inmediatamente disponible. Cuanto mayor sea este porcentaje, menor es el riesgo financiero de la Entidad, si bien un valor excesivo revelará un excedente de liquidez que habrá que colocar.

Ahora bien, dado que habitualmente se considera que el valor del ratio debería situarse en el intervalo 0,70 - 0,90 niveles superiores pondrían de manifiesto un excedente de tesorería que debería ser objeto de inversión por parte de la Entidad, al objeto de obtener una rentabilidad más adecuada.

Firmado por:	ELENA MARÍA HERNÁNDEZ MOLLÖ-CHRISTENSEN - Consejero/A	Fecha: 19-06-2023 12:38:00	
Registrado en:	SALIDA - Nº: 2023-000457	Fecha: 19-06-2023 14:00	
Nº expediente administrativo: 2023-000019 Código Seguro de Verificación (CSV): B67B49F85C9F01C982B30C1AB8D4F65A Comprobación CSV: https://sede.acuentascanarias.org/publico/documento/B67B49F85C9F01C982B30C1AB8D4F65A			
Fecha de sellado electrónico: 19-06-2023 12:55:05	- 9/16 -	Fecha de emisión de esta copia: 19-06-2023 14:02:18	

En la evolución de este indicador se observa una tendencia decreciente aunque con fluctuaciones a lo largo del periodo objeto de análisis.

- **Relación de endeudamiento**

Se define como el cociente, en tanto por uno, entre las agrupaciones de provisiones y acreedores a corto plazo (pasivo corriente), sobre las agrupaciones de provisiones y acreedores a largo plazo (pasivo no corriente) del pasivo del balance.

Indica qué porcentaje representa el exigible a corto plazo, sobre las obligaciones reembolsables a largo plazo. Un valor superior a 1 indica un mayor volumen de deuda a corto plazo que de deuda a largo plazo, y a la inversa.


Cuanto más se aproxima su valor a cero, mayor es el peso de las obligaciones a largo plazo sobre el total de obligaciones a corto y a la inversa.

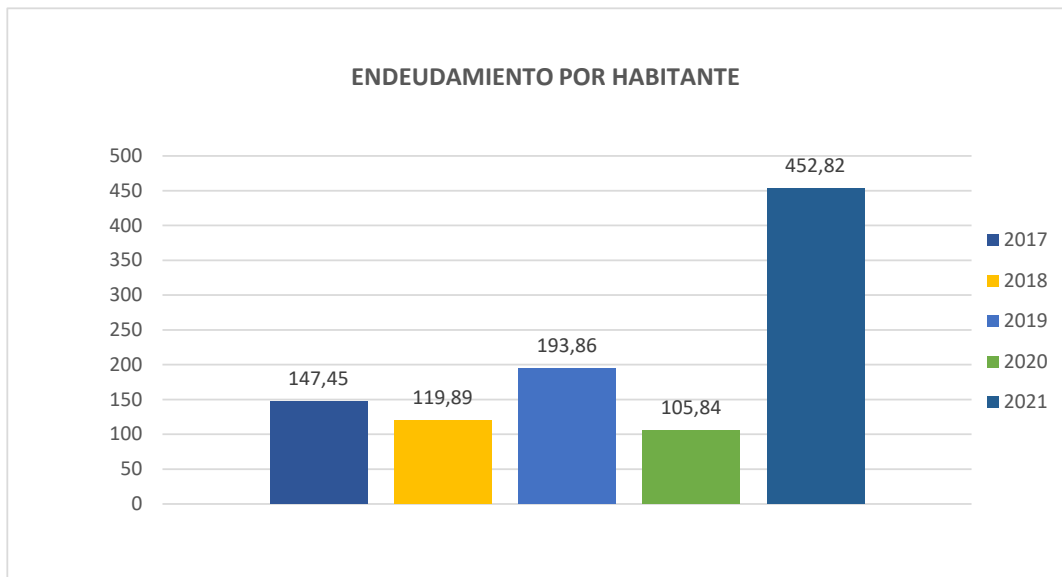
No existen obligaciones a largo plazo en el ejercicio 2021 ni 2020, por tanto, la evolución de este indicador sólo se puede analizar en los ejercicios 2017-2019 en el que se observan fluctuaciones en dicho periodo.

- **Endeudamiento por habitante**

El índice relativo a la deuda per cápita, o endeudamiento por habitante, se obtiene dividiendo el pasivo corriente y el no corriente existente a 31 de diciembre entre el número de habitantes. Este indicador refleja el montante de deuda per cápita, y ha de ser analizado observando su evolución a lo largo del tiempo.

Obviamente, cuanto mayor sea esta ratio, mayor es el nivel de endeudamiento de la Entidad y mayor riesgo de insolvencia se produce.


Firmado por:	ELENA MARÍA HERNÁNDEZ MOLLÖ-CHRISTENSEN - Consejero/A	Fecha: 19-06-2023 12:38:00	
Registrado en:	SALIDA - Nº: 2023-000457	Fecha: 19-06-2023 14:00	
Nº expediente administrativo: 2023-000019 Código Seguro de Verificación (CSV): B67B49F85C9F01C982B30C1AB8D4F65A Comprobación CSV: https://sede.acuentascanarias.org/publico/documento/B67B49F85C9F01C982B30C1AB8D4F65A			
Fecha de sellado electrónico: 19-06-2023 12:55:05	- 10/16 -	Fecha de emisión de esta copia: 19-06-2023 14:02:18	



En la evolución de este indicador en los ejercicios analizados, aunque con fluctuaciones se observa un aumento de 305,4 € por habitante, desde el inicio del periodo analizado.

Santa Cruz de Tenerife, a fecha de la firma.

LA CONSEJERA AUDITORA,
Área de Cabildos
Elena María Hernández Mollö-Christensen


Firmado por:	ELENA MARÍA HERNÁNDEZ MOLLÖ-CHRISTENSEN - Consejero/A	Fecha: 19-06-2023 12:38:00	
Registrado en:	SALIDA - Nº: 2023-000457	Fecha: 19-06-2023 14:00	
Nº expediente administrativo: 2023-000019 Código Seguro de Verificación (CSV): B67B49F85C9F01C982B30C1AB8D4F65A Comprobación CSV: https://sede.acuentascanarias.org/publico/documento/B67B49F85C9F01C982B30C1AB8D4F65A			
Fecha de sellado electrónico: 19-06-2023 12:55:05	- 11/16 -	Fecha de emisión de esta copia: 19-06-2023 14:02:18	

INCIDENCIAS

Cuenta General del ejercicio 2021 de la Entidad Cabildo Insular de Fuerteventura (Las Palmas)

INCIDENCIAS EN LAS CUENTAS ANUALES Y DOCUMENTACIÓN COMPLEMENTARIA

Cabildo Insular de Fuerteventura (NIF: P3500003C)	
15) Memoria. Transferencias, subvenciones y otros ingresos y gastos	
5. Memoria. 15 Transferencias, subvenciones y otros ingresos y gastos.	
El importe total concedido reflejado en el apartado "15.2. Transferencias, subvenciones y otros ingresos y gastos. Transferencias y subvenciones concedidas" de la Memoria, no coincide con la suma de los importes correspondientes a los "Capítulos IV y VII de las obligaciones reconocidas" del Estado de liquidación del presupuesto de gastos.	
Errores detectados: 31,964,036.55 no es igual a 30,699,200.82 + 8,405,003.54	
Esta incidencia se ha dado también durante los 3 ejercicios anteriores.	
6. Memoria. 15 Transferencias, subvenciones y otros ingresos y gastos.	
El importe total de transferencias y subvenciones concedidas reflejado en el apartado "15.2) Transferencias, subvenciones y otros ingresos y gastos. Transferencias y subvenciones concedidas" de la Memoria, no coincide con el importe del epígrafe "B) 9. Transferencias y subvenciones concedidas" de la Cuenta del resultado económico patrimonial.	
Errores detectados: 31,964,036.55 no es igual a 42,506,370.47	
Consorcio Abastecimiento de Aguas a Fuerteventura (NIF: P3500005H)	
D) Estado de Flujos de Efectivo	
30. Estado de flujos de efectivo.	
El importe del epígrafe "IV.I. Flujos de efectivo pendientes de clasificación. Cobros pendientes de aplicación" en el Estado de flujos de efectivo aparece con signo negativo.	
38. Estado de flujos de efectivo.	
El importe del apartado "Efectivo y activos líquidos equivalentes al efectivo al final del ejercicio" en el Estado de flujos de efectivo, no coincide con la suma de los importes de los apartados "Efectivo y activos líquidos equivalentes al efectivo al inicio del ejercicio" y "VI. Incremento/ disminución neta del efectivo y activos líquidos equivalentes al efectivo".	
Errores detectados: 7,347,623.92 no es igual a 4,842,174.21 + 2,504,839.51	
24) Memoria. Información presupuestaria	
12. Memoria. 24 Información presupuestaria. Remanente de Tesorería.	
El importe de las obligaciones pendientes de pago de operaciones no presupuestarias reflejado en el apartado 24.6. "Información presupuestaria. Estado del remanente de tesorería." de la Memoria no coincide con la suma de los saldos al cierre del ejercicio de las cuentas (165), (166), (180), (185), (410), (414), (419), (453), saldo acreedor de (456), (475), (476), (477), (502), (515), (516), (521), (550), (560), y (561) del "Balance de comprobación".	
Errores detectados: 4,335,386.91 no es igual a (0 + 0 + 3,017,138.39 + 20.85 + 7,694.54 + 1,003,666.35 + 131,039.56 + 0 + 0 + 95,888.81 + 17,502.52 + 2,429.97 + 0 + 0 + 0 + 0 + 539.99 + 61,219.96)	
Esta incidencia se ha dado también durante los 2 ejercicios anteriores.	

Firmado por:	ELENA MARÍA HERNÁNDEZ MOLLÖ-CHRISTENSEN - Consejero/A	Fecha: 19-06-2023 12:38:00	
Registrado en:	SALIDA - Nº: 2023-000457	Fecha: 19-06-2023 14:00	
Nº expediente administrativo: 2023-000019 Código Seguro de Verificación (CSV): B67B49F85C9F01C982B30C1AB8D4F65A Comprobación CSV: https://sede.acuentascanarias.org/publico/documento/B67B49F85C9F01C982B30C1AB8D4F65A			
Fecha de sellado electrónico:	19-06-2023 12:55:05	- 12/16 -	Fecha de emisión de esta copia: 19-06-2023 14:02:18

A) Balance

3. Balance. Pasivo.

El importe del epígrafe A-1) III."Reservas" del Pasivo del Balance aparece con signo negativo.

Errores detectados: -10,831.30 es menor que 0

Esta incidencia se ha dado también durante los 3 ejercicios anteriores.

25. Balance. Pasivo.

El importe del epígrafe A) " Patrimonio Neto" del ejercicio x-1 del Patrimonio Neto y Pasivo del Balance no coincide con el importe del epígrafe C) "Saldo al final del ejercicio-1" del estado B) Estado de Cambios en el Patrimonio Neto.

Errores detectados: 7,715,797.55 no es igual a 7,717,585.78

Esta incidencia se ha dado también durante los 2 ejercicios anteriores.

C) Estado de cambios en el Patrimonio Neto

06. Estado de cambios en el Patrimonio Neto. Total de cambios en el Patrimonio Neto

El importe de B. SALDO AJUSTADO, INICIO DEL EJERCICIO 200X-1 del Capital Escriturado -Obligatorio- del Estado total de cambios en el patrimonio neto no coincide con la suma del importe de A. SALDO, FINAL DEL AÑO 200X - 2 y de los epígrafes I. Ajustes por cambios de criterios 200X-2 y anteriores y II. Ajustes por errores 200X-2.

Errores detectados: 4,926,300.00 no es igual a 0 + 0 + 0

09. Estado de cambios en el Patrimonio Neto. Total de cambios en el Patrimonio Neto

El importe de B. SALDO AJUSTADO, INICIO DEL EJERCICIO 200X-1 del Reservas -Obligatorio- del Estado total de cambios en el patrimonio neto no coincide con la suma del importe de A. SALDO, FINAL DEL AÑO 200X - 2 y de los epígrafes I. Ajustes por cambios de criterios 200X-2 y anteriores y II. Ajustes por errores 200X-2.

Errores detectados: -24,353.21 no es igual a 0 + 0 + 0

10. Estado de cambios en el Patrimonio Neto. Total de cambios en el Patrimonio Neto

El importe de B. SALDO AJUSTADO, INICIO DEL EJERCICIO 200X-1 del Acciones y participaciones en Patrimonio propias -Obligatoria- del Estado total de cambios en el patrimonio neto no coincide con la suma de sus I. Ajustes por cambios de criterios 200X-2 y anteriores y II. Ajustes por errores 200X-2

Errores detectados: 215,453.82 no es igual a 0 + 0

Esta incidencia se ha dado también en el ejercicio anterior.

11. Estado de cambios en el Patrimonio Neto. Total de cambios en el Patrimonio Neto

El importe de B. SALDO AJUSTADO, INICIO DEL EJERCICIO 200X-1 del Resultados de ejercicios anteriores del Estado total de cambios en el patrimonio neto no coincide con la suma de sus I. Ajustes por cambios de criterios 200X-2 y anteriores y II. Ajustes por errores 200X-2

Errores detectados: -740,929.01 no es igual a 0 + 0

Esta incidencia se ha dado también en el ejercicio anterior.

12. Estado de cambios en el Patrimonio Neto. Total de cambios en el Patrimonio Neto


El importe de B. SALDO AJUSTADO, INICIO DEL EJERCICIO 200X-1 del Otras aportaciones de socios del Estado total de cambios en el patrimonio neto no coincide con la suma del importe de A. SALDO, FINAL DEL AÑO 200X - 2 y de los epígrafes I. Ajustes por cambios de criterios 200X-2 y anteriores y II. Ajustes por errores 200X-2.

Errores detectados: 1,778,000.00 no es igual a 0 + 0 + 0


13. Estado de cambios en el Patrimonio Neto. Total de cambios en el Patrimonio Neto

El importe de B. SALDO AJUSTADO, INICIO DEL EJERCICIO 200X-1 del Resultado del ejercicio -Obligatorio- del Estado total de cambios en el patrimonio neto coincide con la suma del importe de A. SALDO, FINAL DEL AÑO 200X - 2 y de los epígrafes I. Ajustes por cambios de criterios 200X-2 y anteriores y II. Ajustes por errores 200X-2.

Errores detectados: -203,911.56 no es igual a 0 + 0 + 0

Firmado por:	ELENA MARÍA HERNÁNDEZ MOLLÖ-CHRISTENSEN - Consejero/A	Fecha: 19-06-2023 12:38:00	
Registrado en:	SALIDA - Nº: 2023-000457	Fecha: 19-06-2023 14:00	
Nº expediente administrativo: 2023-000019 Código Seguro de Verificación (CSV): B67B49F85C9F01C982B30C1AB8D4F65A Comprobación CSV: https://sede.acuentascanarias.org/publico/documento/B67B49F85C9F01C982B30C1AB8D4F65A			
Fecha de sellado electrónico: 19-06-2023 12:55:05	- 13/16 -	Fecha de emisión de esta copia: 19-06-2023 14:02:18	

<p>17. Estado de cambios en el Patrimonio Neto. Total de cambios en el Patrimonio Neto</p> <p>El importe de B. SALDO AJUSTADO, INICIO DEL EJERCICIO 200X-1 del Subvenciones donaciones y legados recibidos del Estado total de cambios en el patrimonio neto no coincide con la suma del importe de A. SALDO, FINAL DEL AÑO 200X - 2 y de los epígrafes I. Ajustes por cambios de criterios 200X-2 y anteriores y II. Ajustes por errores 200X-2.</p> <p>Errores detectados: 1,650,429.49 no es igual a 0 + 0 + 0</p>
<p>46. Estado de cambios en el Patrimonio Neto. Total de cambios en el Patrimonio Neto</p> <p>El importe de D. SALDO AJUSTADO, INICIO DEL EJERCICIO 200X del Acciones y participaciones en Patrimonio propias -Obligatoria- del Estado total de cambios en el patrimonio neto no coincide con la suma del importe de C. SALDO, FINAL DEL AÑO N -1 y de los epígrafes I. Ajustes por cambios de criterio 200X-1 y II. Ajustes por errores 200X-1.</p> <p>Errores detectados: 135,778.53 no es igual a 0 + 0 + 0</p> <p>Esta incidencia se ha dado también durante los 3 ejercicios anteriores.</p>
<p>69. Estado de cambios en el Patrimonio Neto. Total de cambios en el Patrimonio Neto</p> <p>El importe de III. Otras variaciones del patrimonio neto del Reservas -Obligatorio- del ejercicio 200X del Estado total de cambios en el patrimonio neto no coincide con la suma de sus subepígrafes 1. Movimiento de la reserva de revalorización y 2. Otras variaciones.</p> <p>Errores detectados: 16,114.39 no es igual a 0 + 0</p> <p>Esta incidencia se ha dado también en el ejercicio anterior.</p>
<p>70. Estado de cambios en el Patrimonio Neto. Total de cambios en el Patrimonio Neto</p> <p>El importe de III. Otras variaciones del patrimonio neto del Acciones y participaciones en Patrimonio propias -Obligatoria- del ejercicio 200X del Estado total de cambios en el patrimonio neto no coincide con la suma de sus subepígrafes 1. Movimiento de la reserva de revalorización y 2. Otras variaciones.</p> <p>Errores detectados: -135,778.53 no es igual a 0 + 0</p> <p>Esta incidencia se ha dado también en el ejercicio anterior.</p>
<p>71. Estado de cambios en el Patrimonio Neto. Total de cambios en el Patrimonio Neto</p> <p>El importe de III. Otras variaciones del patrimonio neto del Resultados de ejercicios anteriores del ejercicio 200X del Estado total de cambios en el patrimonio neto no coincide con la suma de sus subepígrafes 1. Movimiento de la reserva de revalorización y 2. Otras variaciones.</p> <p>Errores detectados: -364,695.25 no es igual a 0 + 0</p> <p>Esta incidencia se ha dado también en el ejercicio anterior.</p>
<p>73. Estado de cambios en el Patrimonio Neto. Total de cambios en el Patrimonio Neto</p> <p>El importe de III. Otras variaciones del patrimonio neto del Resultado del ejercicio -Obligatorio- del ejercicio 200X del Estado total de cambios en el patrimonio neto no coincide con la suma de sus subepígrafes 1. Movimiento de la reserva de revalorización y 2. Otras variaciones.</p> <p>Errores detectados: 226,432.92 no es igual a 0 + 0</p> <p>Esta incidencia se ha dado también en el ejercicio anterior.</p>
<p>77. Estado de cambios en el Patrimonio Neto. Total de cambios en el Patrimonio Neto</p> <p>El importe de III. Otras variaciones del patrimonio neto del Subvenciones donaciones y legados recibidos del ejercicio 200X del Estado total de cambios en el patrimonio neto no coincide con la suma de sus subepígrafes 1. Movimiento de la reserva de revalorización y 2. Otras variaciones.</p> <p>Errores detectados: 194,963.84 no es igual a 0 + 0</p> <p>Esta incidencia se ha dado también en el ejercicio anterior.</p>
<p>Sociedad Mercantil Eólicas de Fuerteventura, A.I.E. (NIF: V35439777)</p>
<p>A) Balance</p>
<p>3. Balance. Pasivo.</p> <p>El importe del epígrafe A-1) III."Reservas" del Pasivo del Balance aparece con signo negativo.</p> <p>Errores detectados: -1,300.00 es menor que 0</p>

Firmado por:	ELENA MARÍA HERNÁNDEZ MOLLÖ-CHRISTENSEN - Consejero/A	Fecha: 19-06-2023 12:38:00	
Registrado en:	SALIDA - Nº: 2023-000457	Fecha: 19-06-2023 14:00	
<p>Nº expediente administrativo: 2023-000019 Código Seguro de Verificación (CSV): B67B49F85C9F01C982B30C1AB8D4F65A Comprobación CSV: https://sede.acuentascanarias.org/publico/documento/B67B49F85C9F01C982B30C1AB8D4F65A</p>			
Fecha de sellado electrónico: 19-06-2023 12:55:05	- 14/16 -	Fecha de emisión de esta copia: 19-06-2023 14:02:18	

TIPO ENTIDAD:	Cabildo Insular	Código:	35 351	Población:	119.662
MODELO:	Normal				(Fuente: INE a 1 enero 2021)
PROVINCIA:	Las Palmas				

<u>LIQUIDACIÓN DEL PTO. DE INGRESOS</u>	Previsiones Iniciales	Modificaciones Previsiones	%	Previsiones Definitivas	Derechos Rec. Netos	%	%	Recaudación Neta	%	Pendiente Cobro
1 IMPUESTOS DIRECTOS	974.860,00	0,00	0,00%	974.860,00	1.269.357,17	130,21%	1,12%	1.269.357,17	100,00%	0,00
2 IMPUESTOS INDIRECTOS	46.592.853,22	0,00	0,00%	46.592.853,22	46.448.355,43	99,69%	40,89%	46.448.355,43	100,00%	0,00
3 TASAS, P.P. Y OTROS INGRESOS	4.292.958,27	0,00	0,00%	4.292.958,27	4.291.241,39	99,96%	3,78%	3.335.565,59	77,73%	955.675,80
4 TRANSFERENCIAS CORRIENTES	41.390.960,10	7.362.929,08	17,79%	48.753.889,18	49.026.940,74	100,56%	43,16%	49.026.940,74	100,00%	0,00
5 INGRESOS PATRIMONIALES	0,00	0,00	0,00%	0,00	9.144,66	0,00%	0,01%	9.144,66	100,00%	0,00
6 ENAJENACION INVERSIONES REALES	0,00	0,00	0,00%	0,00	362.457,79	0,00%	0,32%	362.457,79	100,00%	0,00
7 TRANSFERENCIAS DE CAPITAL	3.000.000,00	9.872.290,73	329,08%	12.872.290,73	12.079.035,34	93,84%	10,63%	12.079.035,34	100,00%	0,00
8 ACTIVOS FINANCIEROS	100.000,00	148.828.329,93	148828,33%	148.928.329,93	107.042,46	0,07%	0,09%	107.042,46	100,00%	0,00
9 PASIVOS FINANCIEROS	38.161.436,83	-38.161.436,83	-100,00%	0,00	0,00	0,00%	0,00%	0,00	0,00%	0,00
TOTAL INGRESOS	134.513.068,42	127.902.112,91	95,09%	262.415.181,33	113.593.574,98	43,29%	100,00%	112.637.899,18	99,16%	955.675,80

<u>LIQUIDACIÓN DEL PTO. DE GASTOS</u>	Créditos Iniciales	Modificaciones de Crédito	%	Créditos Definitivos	Obligaciones Rec. Netas	%	%	Pagos Líquidos	%	Pendiente Pago
1 GASTOS DE PERSONAL	31.506.129,51	7.863.628,59	24,96%	39.369.758,10	32.317.352,84	82,09%	20,94%	31.590.602,94	97,75%	726.749,90
2 GASTOS CORR. EN BS. Y SERV.	33.734.590,43	14.631.064,13	43,37%	48.365.654,56	22.758.171,45	47,05%	14,75%	21.304.572,62	93,61%	1.453.598,83
3 GASTOS FINANCIEROS	480.000,00	826.474,13	172,18%	1.306.474,13	1.152.399,67	88,21%	0,75%	1.143.966,47	99,27%	8.433,20
4 TRANSFERENCIAS CORRIENTES	21.737.313,00	20.768.031,22	95,54%	42.505.344,22	30.699.200,82	72,22%	19,89%	29.967.998,17	97,62%	731.202,65
5 FONDO DE CONTINGENCIA	50.000,00	0,00	0,00%	50.000,00	0,00	0,00%	0,00%	0,00	0,00%	0,00
6 INVERSIONES REALES	41.423.192,18	35.458.612,68	85,60%	76.881.804,86	20.335.583,98	26,45%	13,18%	19.112.720,08	93,99%	1.222.863,90
7 TRANSFERENCIAS DE CAPITAL	5.361.843,30	9.804.302,16	182,85%	15.166.145,46	8.405.003,54	55,42%	5,45%	8.269.151,42	98,38%	135.852,12
8 ACTIVOS FINANCIEROS	220.000,00	38.550.000,00	17522,73%	38.770.000,00	38.674.000,00	99,75%	25,06%	124.000,00	0,32%	38.550.000,00
9 PASIVOS FINANCIEROS	0,00	0,00	0,00%	0,00	0,00	0,00%	0,00%	0,00	0,00%	0,00
TOTAL GASTOS	134.513.068,42	127.902.112,91	95,09%	262.415.181,33	154.341.712,30	58,82%	100,00%	111.513.011,70	72,25%	42.828.700,60

<u>REMANENTE DE TESORERÍA</u>	
1. Fondos líquidos	170.238.262,43
2. (+) Derechos pendientes de cobro	9.182.120,02
(+) del Presupuesto corriente	955.675,80
(+) de Presupuestos cerrados	7.912.880,30
(+) de operaciones no presupuestarias	313.563,92
3. (-) Obligaciones pendientes de pago	47.955.374,77
(+) del Presupuesto corriente	42.828.700,60
(+) de Presupuestos cerrados	373.332,00
(+) de operaciones no presupuestarias	4.753.342,17
4. (+) Partidas pendientes de aplicación	513.650,61
(-) cobros realizados ptes. aplicac. defin.	1.006.726,30
(+) pagos realizados ptes. aplicac. defin.	1.520.376,91
I. Remanente de tesorería total (1+2-3+4)	131.978.658,29
II. Saldos de dudoso cobro	7.084.176,43
III. Exceso de financiación afectada	28.834.766,70
IV. Remanente tesorería para gastos generales (I-II-III)	96.059.715,16

<u>PRESUPUESTOS CERRADOS</u>	Derechos	Obligaciones
Saldo a 1 de enero de 2021	8.228.491,88	2.253.857,03
Variación	2.500,79	0,00
Cobros/Pagos	313.110,79	1.880.525,03
Saldo a 31 de diciembre de 2021	7.912.880,30	373.332,00

<u>RESULTADO PRESUPUESTARIO</u>		
1. Derechos reconocidos netos	113.593.574,98	
2. Obligaciones reconocidas netas	154.341.712,30	
3. Resultado presupuestario del ejercicio (1-2)		-40.748.137,32
4. Gastos finan. reman. tesorería para gtos. generales	53.154.812,58	
5. Desviaciones de financiación negativas del ejercicio	24.594.257,18	
6. Desviaciones de financiación positivas del ejercicio	26.812.935,12	
7. RESULTADO PRESUPUESTARIO AJUSTADO		10.187.997,32

<u>INDICADORES PRESUPUESTARIOS</u>	
1. EJECUCIÓN DEL PRESUPUESTO DE INGRESOS	43,29%
2. EJECUCIÓN DEL PRESUPUESTO DE GASTOS	58,82%
3. REALIZACIÓN DE COBROS	99,16%
4. REALIZACIÓN DE PAGOS	72,25%
5. CARGA FINANCIERA DEL EJERCICIO	1,14%
6. AHORRO NETO	13,97%
7. EFICACIA EN LA GESTIÓN RECAUDATORIA	98,16%



TIPO ENTIDAD:	Cabildo Insular			Página 2/2
MODELO:	Normal	Código:	35 351	
PROVINCIA:	Las Palmas	Población:	119.662	

BALANCE					
ACTIVO	EJERCICIO 2021	%	PATRIMONIO NETO Y PASIVO	EJERCICIO 2021	%
A) ACTIVO NO CORRIENTE	364.237.410,29	66,67%	A) PATRIMONIO NETO	492.146.316,32	90,08%
I. Inmovilizado intangible	1.553.964,19	0,28%	I. Patrimonio	121.731.610,09	22,28%
II. Inmovilizado material	321.349.567,32	58,82%	II. Patrimonio generado	370.269.348,76	67,77%
III. Inversiones inmobiliarias	890.730,00	0,16%	III. Ajustes por cambios de valor	0,00	0,00%
IV. Patrimonio público del suelo	0,00	0,00%	IV. Subvenciones recibidas ptes. imputación a rdos.	145.357,47	0,03%
V. Inv. financ. a l/p en entid. grupo, multig. y asoci.	38.860.000,00	7,11%	B) PASIVO NO CORRIENTE	0,00	0,00%
VI. Inversiones financieras a l/p	1.583.148,78	0,29%	I. Provisiones a l/p	0,00	0,00%
VII. Deudores y otras cuentas a cobrar a l/p	0,00	0,00%	II. Deudas a l/p	0,00	0,00%
B) ACTIVO CORRIENTE	182.093.713,00	33,33%	III. Deudas con entid. del grupo, multig. y asoci. l/p	0,00	0,00%
I. Activos en estado de venta	0,00	0,00%	IV. Acreedores y otras cuentas a pagar a l/p	0,00	0,00%
II. Existencias	8.230.534,38	1,51%	V. Ajustes por periodificación a l/p	0,00	0,00%
III. Deudores y otras cuentas a cobrar a c/p	3.583.418,15	0,66%	C) PASIVO CORRIENTE	54.184.806,97	9,92%
IV. Inv. financ. a c/p en entid. grupo, multig. y asoci.	0,00	0,00%	I. Provisiones a c/p	0,00	0,00%
V. Inversiones financieras a c/p	27.182,36	0,00%	II. Deudas a c/p	2.128.966,68	0,39%
VI. Ajustes por periodificación	0,00	0,00%	III. Deudas con entid. grupo, multig. y asoci. c/p	0,00	0,00%
VII. Efectivo y otros activos líquidos equivalentes	170.252.578,11	31,16%	IV. Acreedores y otras cuentas a pagar a c/p	52.055.840,29	9,53%
			V. Ajustes por periodificación a c/p	0,00	0,00%
TOTAL ACTIVO	546.331.123,29	100,00%	TOTAL PATRIMONIO NETO Y PASIVO	546.331.123,29	100,00%

1. ESTADO TOTAL DE CAMBIOS EN EL PATRIMONIO NETO

	I. Patrimonio	II. Patrimonio generado	III. Ajustes por cambio valor	IV. Subvenciones recibidas	TOTAL
Patrimonio neto al final del ejercicio anterior	121.731.610,09	359.143.766,54	0,00	145.357,47	481.020.734,10
Aj. por cambios de crit. contables y corr.errores	0,00	1.096.235,36	0,00	0,00	1.096.235,36
Patrimonio neto inicial ajustado del ejercicio actual	121.731.610,09	360.240.001,90	0,00	145.357,47	482.116.969,46
Variaciones del patrimonio neto ejercicio actual	0,00	10.029.346,86	0,00	0,00	10.029.346,86
PATRIMONIO NETO AL FINAL DEL EJERCICIO ACTUAL	121.731.610,09	370.269.348,76	0,00	145.357,47	492.146.316,32

2. ESTADO DE INGRESOS Y GASTOS RECONOCIDOS

I. Resultado económico patrimonial	10.018.260,63
II. Ingresos y gastos reconocidos direct. en p. neto	0,00
III. Transferencias a la cta. de rdo. ec-patrimonial	0,00
IV. TOTAL ingresos y gastos reconocidos	10.018.260,63

CUENTA DE RESULTADO ECONÓMICO- PATRIMONIAL

Resultado (ahorro/deshorro) neto del ejercicio	10.018.260,63
--	----------------------

3. ESTADO DE OPERACIONES CON LA ENTIDAD O ENTIDADES PROPIETARIAS

a) OPERACIONES PATRIMONIALES CON LA ENTIDAD O ENTIDADES PROPIETARIAS	
1. Aportación patrimonial dineraria	0,00
2. Aportación de bienes y derechos	0,00
3. Asunción y condonación de pasivos financieros	0,00
4. Otras aportaciones de la entidad propietaria	0,00
5. (-) Devolución de bienes y derechos	0,00
6. (-) Otras devoluciones a la entidad propietaria	0,00
TOTAL	0,00
b) OTRAS OPERACIONES CON LA ENTIDAD O ENTIDADES PROPIETARIAS	
I. Ingresos y gastos reconoc. direct. cta. rtdo. ec-pat.	0,00
II. Ingresos y gastos reconoc. directamente p. neto	0,00
TOTAL (I+II)	0,00

ESTADO DE FLUJOS DE EFECTIVO

	TOTALES
I. FLUJOS DE EFECTIVO ACTIVIDADES DE GESTIÓN	20.691.504,05
II. FLUJOS DE EFECTIVO ACTIVIDADES DE INVERSIÓN	-19.220.627,31
III. FLUJOS DE EFECTIVO ACTIVIDADES DE FINANCIACIÓN	0,00
IV. FLUJOS DE EFECTIVO PENDIENTES DE CLASIFICACIÓN	-1.198.090,47
V. EFECTO DE LAS VARIACIONES DE LOS TIPOS DE CAMBIO	0,00
VI. INCREMENTO/DISMINUCIÓN NETA DEL EFECTIVO	272.786,27
Efectivo y activos líq. equiv. al efectivo al inicio del ej.	169.979.791,84
Efectivo y activos líq. equiv. al efectivo al final del ej.	170.252.578,11

INDICADORES FINANCIEROS Y PATRIMONIALES

1. LIQUIDEZ INMEDIATA	3,14
2. ENDEUDAMIENTO POR HABITANTE	452,82 €
3. RELACIÓN DE ENDEUDAMIENTO	# DIV 0

Firmado por:	ELENA MARÍA HERNÁNDEZ MOLLÓ-CHRISTENSEN - Consejero/A	Fecha:	19-06-2023 12:38:00
Registrado en:	SALIDA - Nº: 2023-000457	Fecha:	19-06-2023 14:00
<p>Nº expediente administrativo: 2023-000019 Código Seguro de Verificación (CSV): B67B49F85C9F01C982B30C1AB8D4F65A Comprobación CSV: https://sede.acuentascanarias.org/publico/documento/B67B49F85C9F01C982B30C1AB8D4F65A</p>			
Fecha de sellado electrónico:	19-06-2023 12:55:05	- 16/16 -	Fecha de emisión de esta copia: 19-06-2023 14:02:19

